



**JEEP® NEW COMPASS
FIRST EDITION**

Spezifikationen & Preise Modelljahr 2026.
Gültig ab 05/2025.



e-Hybrid

EXTERIEUR & STYLE

- LED Matrix-Scheinwerfer
- Metallic Lackierung
- 18" Leichtmetallfelgen mit Sommerreifen
- Schwarz glänzende Außenspiegelkappen
- Außenspiegel elektrisch verstell-, beheiz-, und anklappbar sowie autom. abblendend
- Begrüßungslicht an den Außenspiegel
- Leuchtender 7-slot Grill
- Stark abgedunkelte Heckscheibe und Seitenscheiben hinten
- Nebelscheinwerfer vorne
- 360° Schutz an der unteren Seite der Lackierung

INTERIEUR & KOMFORT

- Premium Vinyl-Sitze schwarz
- Fahrersitz elektr. verstellbar
- Elektrische 4-fach verstellbare Lendenwirbelstütze für den Fahrer
- SmartBeam™ Scheinwerfer, autom. auf- und abblendend
- Schlüsselloses Zugangssystem Keyless Entry & Go
- Zwei-Zonen-Klimaautomatik
- Sitzheizung vorne
- Lenkradheizung
- Beheizte Frontscheibe
- Ambientebeleuchtung

TECHNOLOGIE & SICHERHEIT

- Uconnect™ 16" Display mit Multitouch-Funktion (Bluetooth® mit Freisprecheinrichtung und Audio Streaming, USB-A- & C- und Aux-In-Anschluss, kabelloses Apple CarPlay/Android Auto™ uvm.)
- 10,1" TFT-Instrumentenanzeige, Farbdisplay
- Parksense Aus- und Einparkassistent, vorne & hinten
- Parkview™ Rückfahrkamera
- Selec-Terrain
- USB A+C Anschlüsse
- Navigationssystem
- Kollisionswarnsystem
- Autonomes Notfall-Bremssystem (AEB) mit Fußgänger- und Fahrräderkennung
- TBM und Connected Services
- Adaptiver Tempomat mit Stop&Go
- Aktiver Spurhalteassistent
- Elektrische Heckklappe mit Fußsensor
- Induktive Ladestation
- Autonomer Fahrassistent Level 2

ZUSÄTZLICH FÜR VOLL-ELEKTRISCHE VERSIONEN

- 20" Leichtmetallfelgen mit Sommerreifen
- Wärmepumpe
- 11kW On-board-charger
- Vor-Klimatisierung des Innenraums via Jeep® App
- Mode 2 Ladekabel
- Mode 3 Ladekabel



AUSSTATTUNGS-
HIGHLIGHTS

**FAHRZEUG-
PREISE**

PAKETE



OPTIONEN

TECHNISCHE
DATEN

AUSSENFARBEN |
RÄDER | SITZE

PRODUKT-
HIGHLIGHTS |
SERVICES

Jeep, Compass Fahrzeugpreise in Euro brutto (netto)¹

Kraftstoff	Motorisierung	Leistung kW (PS)	Getriebe	Antrieb	CO ₂ g/km (WLTP)*	NoVA 2025**	FIRST EDITION
Elektro 	74 kWh 100% elektrisch 500 km	157 (213)	Automatik (Ein-Gang)	FWD	0	0%	49.300 € (41.083,33 €) 434.1QC.0.001 (+ Opt. FZE)
e-Hybrid 	1.2 DCT6 Benzin Mild-Hybrid	107 (145)	6-Gang-e-DCT (Doppelkupplungs-getriebe)	FWD	135 ^e	8%	40.200 € (31.679,69 €) 465.1QS.0.001 (+ Opt. FZE)



¹ Alle Preise sind unverbindliche Preisempfehlungen des Herstellers ab Werk (inkl. Preise NoVA und 20% MwSt).

² Die angegebenen Werte für die CO₂-Emissionen wurden vom Hersteller bei Tests vor der Zulassung nach dem WLTP-Verfahren (EU-Verordnung 2018/1832) gemessen und können je nach endgültiger Zulassung geändert werden.

* Die CO₂-Angaben sind nicht Bestandteil des Angebotes, sondern dienen allein Vergleichszwecken zwischen den verschiedenen Fahrzeugtypen. Bei den Angaben zu den CO₂- und Verbrauchswerten handelt es sich um Werte, die im Rahmen der Vorabdatenkonfiguration für das Kraftfahrzeug berechnet wurden. Es ist nicht ausgeschlossen, dass es im Zuge des Produktionsprozesses zu Abweichungen dieser CO₂- und Verbrauchswerte kommt und daher die im Rahmen der Vorabdatenkonfiguration errechneten CO₂- und Verbrauchswerte nicht den CO₂- und Verbrauchswerten des ausgelieferten Kraftfahrzeugs entsprechen. Auch bei ähnlich oder gleich ausgestatteten Lagerfahrzeugen können die CO₂- und Verbrauchswerte aufgrund eines früheren Produktionstermins abweichen. Derartige Änderungen der CO₂- und Verbrauchswerte sind für die Berechnung der Normverbrauchsabgabe (NoVA), des Sachbezugs bei privat genutzten Dienstwagen sowie bei Zulassungen seit Oktober 2020 der motorbezogenen Versicherungssteuer relevant. Insbesondere können sich durch Mehrausstattungen (z.B. breitere Reifen mit einer anderen Effizienzklasse, Schiebedach etc.) relevante Fahrzeugparameter, wie z.B. Gewicht, Rollwiderstand und Aerodynamik verändern und sich dadurch abweichende CO₂-Emissionen und Verbrauchswerte ergeben.

** Die Normverbrauchsabgabe (NoVA) sowie der Sachbezug berechnen sich nach den in der EG-Typgenehmigung angeführten Werten. Dieser NoVA-Satz basiert auf der ab 1.1.2025 gültigen Gesetzeslage und wurde auf Basis des kombinierten WLTP-CO₂-wertes (WLTP=Worldwide Harmonised Light Vehicles Test Procedure) errechnet. Alle genannten Preise sind unverbindliche, nicht kartellierte Richtpreise inkl. NoVA, 20% MwSt, Frachtkosten und unter Berücksichtigung der NoVA lt. §6 NoVAG, sofern nicht anders angegeben. In seltenen Ausnahmefällen ist es möglich, dass diese Preisangaben nicht tagaktuell sind. Änderungen in Modellvarianten, Konstruktion, Ausstattung, technischen Daten, Preis sowie Eingabefehler sind vorbehalten. Bitte erkundigen Sie sich vor Abschluss des Kaufvertrages über den genauen Ausstattungs- bzw. Serienumfang sowie den Preis Ihres Fahrzeuges.

AUSSTATTUNGS-
HIGHLIGHTS

FAHRZEUG-
PREISE


PAKETE

OPTIONEN

TECHNISCHE
DATEN

AUSSENFARBEN |
RÄDER | SITZE

PRODUKT-
HIGHLIGHTS |
SERVICES

Pakete	Options-code	Preis	FIRST EDITION
Komfort Paket First Edition <ul style="list-style-type: none"> • 360° Kamera • Seitliche Parksensoren • Totwinkelüberwachung 	Y8I Benötigt CJU (Fahrassistenz Paket)	750 €	<input type="checkbox"/>
Fahrassistenz Paket <ul style="list-style-type: none"> • Intelligenter Geschwindigkeitsassistent • Totwinkel-Überwachung und Objekterkennung hinter dem Fahrzeug (XAN) • Halbautomatischer Spurwechsel Assistent (XAN) • Head-up Display 	CJU	1.750 €	<input type="checkbox"/>
 Premium Paket First Edition <ul style="list-style-type: none"> • Focal Premium Audio System (9 Lautsprecher & Subwoofer) • 8-fach elektr. verstellbare Vinyl-Sitze vorne, belüftet mit Massage-Funktion • Schwarz lackierte Stoßstangen 	Zu einem späteren Zeitpunkt bestellbar	J6P 1.700 €	<input type="checkbox"/>

Alle Preise exkl. NoVA und 20% MwSt.

• Serie, - nicht verfügbar, o Paket/Einzeloption (aufpreispflichtig)

AUSSTATTUNGS-
HIGHLIGHTS

FAHRZEUG-
PREISE

PAKETE

OPTIONEN

TECHNISCHE
DATEN

AUSSENFARBEN |
RÄDER | SITZE

PRODUKT-
HIGHLIGHTS |
SERVICES

Optionen	Options-code	Preis	FIRST EDITION
Glasschiebedach zweigeteilt, vorne mit elektrischer Schiebedachfunktion, hinten starr	Zu einem späteren Zeitpunkt bestellbar KJ5	1200 €	<input type="radio"/>
Fix & Go Pannenset	KQX	50 €	<input type="radio"/>
On-board Charger 22kW Nur für BEV	Y71	650 €	<input type="radio"/>



AUSSTATTUNGS-
HIGHLIGHTS

FAHRZEUG-
PREISE

PAKETE

OPTIONEN

TECHNISCHE
DATEN

AUSSENFARBEN |
RÄDER | SITZE

PRODUKT-
HIGHLIGHTS |
SERVICES

Technische Daten	e-Hybrid 1.2 145PS DCT6 FWD	Elektro 74 KWH 213PS 500KM FWD
KAROSSERIE		
Anzahl Sitzplätze	5	
Länge (mm)	4.552	
Breite exkl. Außenspiegel (mm)	1.928	
Höhe (mm) exkl. Dachreling / inkl. Dachreling	1.652 / 1.675	
Radstand (mm)	2.795	
Wattiefe mm bei 8 km/h	408	470
Bodenfreiheit (mm)	200	
Böschungswinkel vorne (°) / hinten (°)	20 / 26	
Rampenwinkel (°)	15	
Leergewicht min. (kg) ¹	1.667	2.198
Anhängelast gebremst / ungebremst (kg) ²	1.150	1.000
Gepäckraumvolumen bei aufgestellten / umgeklappten Rücksitzlehnen (l)	550	
Gepäckraumvolumen vorne unter der Motorhaube	34	
VERBRENNUNGSMOTOR		
Hubraum (cm ³)	1.199	/
Zylinder	3	/
Leistung, max. Verbrennungsmotor (kW / PS)	100 / 136	/
Drehmoment, max. Verbrennungsmotor (Nm)	230	/
Kraftstoffart	Benzin	/
Abgas-/Schadstoffklasse		E6Ebis
ELEKTROMOTOR		
Leistung, max. Elektromotor (kW / PS)	21 / 28	157 / 213
Drehmoment, max. Elektromotor (Nm)	50	345
Batterie Typ / Batteriekapazität (kWh, gesamt)	0,9	74
KOMBINIERTER SYSTEMLEISTUNG (VERBRENNUNGS- UND ELEKTROMOTOR)		
Leistung, max. (kW / PS)	106 / 145	157 / 213

¹ Angaben nach Richtlinie 92/21/EG in der Fassung 95/48/EWG (Masse in fahrbarem Zustand, Kraftstoffbehälter zu 90% gefüllt, mit Fahrer 68kg und Gepäck 7kg).

² Inkl. Stützlast.

AUSSTATTUNGS-
HIGHLIGHTS

FAHRZEUG-
PREISE

PAKETE

OPTIONEN

TECHNISCHE
DATEN

AUSSENFARBEN |
RÄDER | SITZE

PRODUKT-
HIGHLIGHTS |
SERVICES

Technische Daten	e-Hybrid 1.2 145PS DCT6 FWD	Elektro 74 KWH 213PS 500KM FWD
LADEDAUER		
Standardladen [11kW] 0-100%	/	8 Stunden 03 Min.
Standardladen [22kW] 0-100%	/	5 Stunden 15 Min.
Schnellladen [160kW] 20-80%	/	31 Min.
FAHRLEISTUNGEN UND VERBRAUCH*		
Höchstgeschwindigkeit (km/h)	188	180
Beschleunigung 0-100 km/h (s)	10,3	8,5
Kraftstoffverbrauch kombiniert, gewichtet (l/100 km) WLTP	5,84	/
Stromverbrauch EC, AC gewichtet (kWh/100km) WLTP	/	17,5
CO2-Emissionen kombiniert, gewichtet (g/km) WLTP	135	/
Rein elektrische Reichweite kombiniert (km) WLTP	/	500
KRAFTÜBERTRAGUNG		
Antriebssystem	FWD	FWD
Getriebe	6-Gang-e-DCT (automatisches Doppelkupplungsgetriebe)	1-Gang- Automatik

* Werte berechnet nach dem WLTP-Verfahren (EU-Verordnung 2018/1832). Die angegebenen Werte für den Kraftstoffverbrauch und die CO2-Emissionen wurden vom Hersteller bei Tests vor der Zulassung gemessen und können je nach endgültiger Zulassung geändert werden.

Die Angaben dienen zu Vergleichszwecken zwischen den verschiedenen Fahrzeugtypen und sind nur als Richtwerte zu verstehen. Die tatsächlichen Werte für den Verbrauch und die Reichweite können unter Alltagsbedingungen abweichen und je nach Einsatzbedingungen und verschiedenen Faktoren variieren, wie z.B.: Optionen, Häufigkeit des elektrischen Aufladens pro gefahrenem Kilometer, Umgebungstemperatur, Fahrstil, Geschwindigkeit, Gesamtgewicht, Verwendung bestimmter Ausstattungen (Klimaanlage, Heizung, Radio, Navigation, Beleuchtung usw.), Reifentypen und -bedingungen, Straßenbedingungen, äußere klimatische Bedingungen usw.

AUSSTATTUNGS-
HIGHLIGHTS

FAHRZEUG-
PREISE







PAKETE

OPTIONEN

TECHNISCHE
DATEN

**AUSSENFARBEN |
RÄDER | SITZE**

PRODUKT-
HIGHLIGHTS |
SERVICES

Außenfarben		Fahrzeugdach	Farb- code	Options-code	FIRST EDITION
HAWAII		Wagenfarbe	140	C3T	•
		Schwarz	016	CP2	1.500 €
PAZIFIK		Wagenfarbe	401	B4U	950 €
		Schwarz	997	BYB	1.500 €
YOSEMITE		Wagenfarbe	519	BY7	950 €
		Zu einem späteren Zeitpunkt bestellbar Schwarz	664	BYC	1.500 €
VULCANO		Schwarz	533	AC1	950 €
ANTARKTIK		Wagenfarbe	167	BY9	950 €
		Schwarz	856	BYF	1.500 €
AMAZONAS		Wagenfarbe	388	C3S	950 €
		Schwarz	013	CP1	1.500 €

Alle Preise exkl. NoVA und 20% MwSt.

• Serie, - nicht verfügbar, o Paket/Einzeloption (aufpreispflichtig)

AUSSTATTUNGS-
HIGHLIGHTS

FAHRZEUG-
PREISE

PAKETE

OPTIONEN

TECHNISCHE
DATEN

AUSSENFARBEN |
RÄDER | SITZE

PRODUKT-
HIGHLIGHTS |
SERVICES

Räder		Reifentyp	Options-code	Preis	FIRST EDITION
18" Leichtmetallfelgen, grau		225/60 R18 Sommerreifen	DYV	0 €	• (e-Hybrid)
19" Leichtmetallfelgen matt mit Diamantschliff	 Zu einem späteren Zeitpunkt bestellbar	235/55 R19 3PMSF M+S Ganzjahresreifen	D40	0 €	◻ (Elektro)
20" Leichtmetallfelgen mit Diamantschliff schwarz matt		235/50 R20 Sommerreifen	D3C	0 €	• (Elektro)

Alle Preise exkl. NoVA und 20% MwSt.

• Serie, - nicht verfügbar, ◻ Paket/Einzeloption (aufpreispflichtig)

AUSSTATTUNGS-
HIGHLIGHTS

FAHRZEUG-
PREISE



PAKETE

OPTIONEN

TECHNISCHE
DATEN

AUSSENFARBEN |
RÄDER | SITZE

PRODUKT-
HIGHLIGHTS |
SERVICES

Sitze	Interieur-Code	Preis	FIRST EDITION
<p>Stoff-/Vinylsitze grau/schwarz Nähte grau, Matrix-Perforation, manuell verstellbar JEEP® Logo</p> 	012	0 €	•
<p>Stoff-/Vinylsitze grau/schwarz belüftet mit Massagefunktion Nähte grau, „Goldrake“-Akzente mit Perforation, 8-fach elektr. verstellbar JEEP® Logo Nur in Verbindung mit Premium Paket First Edition (J6P)</p> 	026	2.450 €	o

Alle Preise exkl. NoVA und 20% MwSt.

• Serie, - nicht verfügbar, o Paket/Einzeloption (aufpreispflichtig)

AUSSTATTUNGS-
HIGHLIGHTS

FAHRZEUG-
PREISE

PAKETE

OPTIONEN

TECHNISCHE
DATEN

AUSSENFARBEN |
RÄDER | SITZE

**PRODUKT-
HIGHLIGHTS |
SERVICES**

CONNECT
ONE



SOS/NOTRUF

Ermöglicht Ihnen, den öffentlichen Notdienst für medizinische Hilfe zu kontaktieren.



PANNENHILFE

Dank der automatischen Ortung müssen Sie dem Pannenservice im Notfall keine Koordinaten geben.



KUNDENSERVICE

Bei Fragen oder Unklarheiten zum Fahrzeug wenden Sie sich bitte an das Callcenter. Dort erhalten Sie sofort Antworten bei Ihren Fragen.



OVER THE AIR UPDATES

Aktualisieren Sie die Software der Fahrzeugsysteme „over-the-air“. Software-Updates sind für das Infotainment, die Apps und die Telematikbox verfügbar. Sobald die Updates verfügbar sind, wird eine entsprechende Meldung im Infotainment angezeigt. Verschiebt der Kunde das Update, wird eine entsprechende Meldung im Infobereich der Statusleiste angezeigt.

CONNECT
PLUS



FERNBEDIENUNG

Interagieren Sie mit dem Fahrzeug und senden Sie Befehle (z. B. Türen ver- oder entriegeln, Scheinwerfer einschalten), auch wenn der Fahrzeug-Besitzer nicht in der Nähe ist.



E-CONTROL

Verwalten Sie das Aufladen des Fahrzeugs aus der Ferne, überwachen Sie den Batteriestand, planen Sie das Aufladen und stellen Sie die Klimaanlage ein.



DIGITALER SCHLÜSSEL

Mit dem Smartphone können Sie Ihr Auto per Fernzugriff öffnen, starten und losfahren. Sie müssen das Gerät nicht aus der Tasche nehmen*. Sollte der Akku Ihres Smartphones leer sein, steht Ihnen eine Ersatz-Schlüsselkarte zur Verfügung.*



LIVE WETTER/STAU- INFORMATIONEN

Updates zu Wetter und Verkehr sind während der Navigation direkt auf dem Infotainmentsystem verfügbar.



LADESTATIONEN/ TANKSTELLENSUCHE

Finden Sie eine öffentliche Ladestation, an der Sie die Batterien Ihres Elektro- und Hybridfahrzeugs aufladen können, oder finden Sie eine Tankstelle.



POI SUCHE

Finden Sie interessante Orte (POIs) wie Restaurants, Museen, Krankenhäuser, Stadien, Einkaufszentren usw. direkt in der mobilen App.



NAVIGATIONS- UPDATE OVER THE AIR

Aktualisieren Sie Ihre Navigationskarten automatisch über die integrierte Konnektivität. So sind die Karten Ihres Fahrzeugs stets auf dem neuesten Stand!



PARKPLATZSUCHE

Hilft Kunden, einen Parkplatz auf der Straße zu finden. Bei der Suche nach einer Adresse oder einem POI wird im Infotainmentsystem die Erfolgswahrscheinlichkeit für die Suche nach einem freien Parkplatz angezeigt.




SEND & GO

Suchen Sie einen Standort über die mobile App und senden Sie das Ziel direkt an das Navigationssystem.



GEOFENCING (PASSIVE MODE)

Der passive Modus ist für alle Motortypen verfügbar. Wenn eine Umweltzone erreicht wird, wird ein neuer Karteninhalt im Infotainmentsystem angezeigt, um den Kunden darauf hinzuweisen. Diese Funktion ist nur an Bord verfügbar.



NATÜRLICHE SPRACHERKENNUNG

Ermöglicht die Steuerung verschiedener Funktionen in Ihrem Fahrzeug, ohne die Hände vom Lenkrad und den Blick von der Straße zu nehmen. Mögliche Funktionen sind beispielsweise die Auswahl eines eigenen Profils, die Einstellung der Klimaanlage, des Radios, des Telefons usw.

* Erst zu einem späteren Zeitpunkt verfügbar

AUSSTATTUNGS-
HIGHLIGHTS

FAHRZEUG-
PREISE

PAKETE

OPTIONEN

TECHNISCHE
DATEN

AUSSENFARBEN |
RÄDER | SITZE

**PRODUKT-
HIGHLIGHTS |
SERVICES**



10,1" INSTRUMENTENANZEIGE

Der neue 10,1-Zoll-Ultra-HD-Bildschirm des Uconnect™-Infotainmentsystems ermöglicht Ihnen die Anzeige von mehr als 20 Informationsinhalten und erstellt 5 verschiedene anpassbare Menüs.



SELEC-TERRAIN®-SYSTEM

Das Selec Terrain®-System ermöglicht die Auswahl zwischen 4 verschiedenen Fahrmodi. Je nach Bodenverhältnissen wählen Sie zwischen Sport, Auto, Schnee, Sand/Schlamm.



LED-PROJEKTOR SCHEINWERFER

Neben ihrem attraktiven Design sorgen die Voll LED Projektor Scheinwerfer für perfekte Sicht, erweitern das Sichtfeld und optimieren den Energieverbrauch.



16" UCONNECT™ INFOTAINMENT-SYSTEM

Das fantastische 16"-Uconnect Info-tainmentsystem kann mit dem integrierten TomTom-Navigationssystem erweitert werden, das gegenüber der Standardversion zusätzliche Funktionen bietet, wie Navigation mit 3D-Karten, Duplizierung von Karte und Wegbeschreibung in der Instrumentenanzeige, und natürliche Spracherkennung mit dem Aktivierungsbefehl "Hey Jeep".



WALLBOX

Praktisch und intelligent, ist die Wallbox die effizienteste Art, Ihr Fahrzeug zu Hause aufzuladen. Im Plug&Play-Modus bietet die Wallbox eine Ladeleistung von 3,7 kW, die aber von einer Elektrofachkraft auf bis zu 11 kW Ladeleistung erhöht werden kann, wodurch die Ladezeit signifikant verringert wird. Der Ladevorgang lässt sich über die Jeep® App planen.



ÖFFENTLICHE LADESÄULEN

Nutzen Sie bei Ihren Reisen die stetig wachsende Zahl von öffentlichen Ladestationen.

Jeep®

Eine Broschüre der FCA Austria GmbH, 1120 Wien, Schönbrunner Str. 297-307. Die in dieser Broschüre enthaltenen Beschreibungen und Abbildungen sowie Angaben über Lieferumfang, Ausstattung, Farbton, Aussehen, Leistungen, Maße, Gewicht, Kraftstoffverbrauch und Betriebskosten der Fahrzeuge entsprechen dem Zeitpunkt der Drucklegung. Die beschriebenen Merkmale sind teilweise ausstattungsabhängig bzw. als aufpreispflichtige optionale Sonderausstattung erhältlich. Die konkrete Ausstattung des Fahrzeugs ist beim Händler zu erfragen. Abbildungen enthalten Sonderausstattungen und zeigen teilweise US-Modelle bzw. Merkmale, die nicht auf dem europäischen Markt verfügbar sind. Die Daten dieser Preisliste sind unverbindlich und lediglich richtungsweisend. Änderungen, Druckfehler und Irrtümer vorbehalten.

Jeep® ist eine eingetragene Marke der FCA US LLC.